

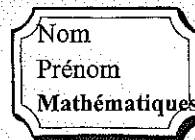






Bienvenue en 3^e année



Voici la liste du matériel nécessaire en 3^e année :

- 1 bic bleu, 1 bic rouge, 1 bic vert, 1 bic noir
- 1 crayon noir (ordinaire)
- 1 gomme, 1 taille-crayon
- 1 stylo et des cartouches
- 1 effaceur
- 1 latte graduée rigide de 30 cm.
- des crayons de couleur, des marqueurs
- de la colle en bâton
- une paire de ciseaux
- 2 fardes à élastique avec étiquette nominative (format A4)
- 1 paquet de 100 protège-documents perforés transparents
- 1 marqueur fluo
- 1 petite ardoise blanche (format petit cahier)
- de quoi effacer l'ardoise
- 1 marqueur effaçable par trimestre
- des œillets
- 5 étiquettes
- 2 fardes à levier 2 anneaux 8 cm.



En septembre, tu recevras une grosse farde, 4 cahiers et un journal de classe (JDC). Tu devras les recouvrir et les munir d'une étiquette.

NB : Tout ce matériel sera utilisé pratiquement chaque jour de l'année, il est donc utile de vérifier **REGULIEREMENT** son bon état.

! Ton matériel doit être en ordre pour le lundi 7 septembre.



Madame, Monsieur, chers parents,
Si vous deviez rencontrer un problème pour mettre le matériel proposé à disposition de votre enfant, nous vous invitons à en faire part à la direction de l'école qui cherchera avec vous une solution qui ne le pénalise pas. Sachez par ailleurs que dictionnaire et/ou manuels de références se trouvent toujours à disposition en classe.

Bonnes vacances, à bientôt

